

クイックインク

高品質で鮮明な印字を支えます。

- インク補充の前に、クイック専用インクかどうかお確かめください。本体使用インクの色と同じかどうか、また染料系・顔料系をお確かめのうえ補充願います。
- 違う種類・色・他社インクを補充すると、商品性能は低下して使用出来なくなりますので、インクは正しくお使いください。
- インクは過剰に注入しないでください。捺印の鮮明さが損なわれます。
- 当社インクには規制化学物質は含有しておりません。製品の安全性に配慮しております。RoHS指令に対応しております。



ブチコール

クイックインク

クイックインク 顔料系

耐光性・耐水性に優れており、印影に深みが出て、書類の長期保存が可能です。



※1度含浸させると脱色できません。

適用製品

クイックC6・C9・C12 / ノクオス6 / CP9 / フタンびーず / サンリオクイックC9 / ツインシャトル / クイック6・10・11・12 / ネームKicki / リップネームキティ / クイックスタンパー / ハローキティひとことスタンプ / 拒否ボン / クイック一行印 / クイックセバ / クイックポケットイン / ブチコールPRO12・15・18・ビジネスメッセージタイプ / ブチコール12・15・24・30・35 / クイックデーター / クイックスタンパー差込日付印 (現在顔料系インクを使用しているもの)



補充用専用インク10ml

50ml

種類(顔料系)	品番	JANコード	価格
赤(10ml)	QI-23	-047604	350円 +消費税
青(10ml)	QI-19	-047635	
黒(10ml)	QI-20	-047642	
朱(10ml)	QI-18	-047628	
緑(10ml)	QI-21	-047659	
紫(10ml)	QI-22	-047666	
桃色(10ml)	QI-40	-047581	
空色(10ml)	QI-41	-047598	
赤(50ml)	QI-24	-047673	1,300円 +消費税
青(50ml)	QI-25	-047697	
黒(50ml)	QI-26	-047710	
朱(50ml)	QI-27	-047734	
緑(50ml)	QI-28	-047758	
紫(50ml)	QI-29	-047772	
インクカートリッジ(2本入) (CP9専用)	QCP-1K	-056279	300円 +消費税

紙の種類と捺印の適否表

分類	紙の種類	顔料系	染料系
印刷用紙	上質紙	○	○
	薄口模造紙	○	▲
	特アート紙	×	○
	証券用紙	○	○
	為替用紙	○	○
筆記用紙	帳簿用紙	○	○
	便箋用紙	○	○
	封筒用紙	○	○
画面用紙	ケント紙	○	○
	名刺用紙	○	○
薄用紙	タイプライターペーパー(和文)	○	○
	エアメールペーパー	○	○
	グラシンペーパー	×	×
包装紙	片艶模造紙	○	▲
	筋入クラフト紙	○	○
	クラフト紙	○	○
加工紙	青写真用紙	○	○
	トレーシングペーパー	×	×
	地図用紙	○	○
	吸取紙	▲	▲
	はがき	○	○
	耐湿紙	×	×
	ニス引紙	×	×
	ビニールコート	×	×
荷札用紙	○	○	
和紙	統計機カード	○	○
	障子紙	▲	×
	チリ紙	▲	×
板紙	のし紙	○	○
	段ボール	○	○

◎良好 ▲やや難有 ×難有

クイックインク 染料系

顔料系より乾きが早く、水に強く、連続捺印性にも優れています。



※1度含浸させると脱色できません。

適用製品

ブチコール / クイックデーター / クイックスタンパー (現在染料系インクを使用しているもの)

50ml

種類(染料系)	品番	JANコード	価格
赤(10ml)	QI-16	-160808	350円+消費税
青(10ml)	QI-15	-160839	
黒(10ml)	QI-14	-160822	
朱(10ml)	QI-13	-160846	
緑(10ml)	QI-37	-160860	
紫(10ml)	QI-36	-160853	
光沢紙用 黒(10ml)	QIK-20	-050192	
光沢紙用 赤(10ml)	QIK-23	-050833	
赤(50ml)	QI-30	-160884	1,300円+消費税
青(50ml)	QI-31	-160907	
黒(50ml)	QI-32	-160921	
朱(50ml)	QI-33	-160945	
緑(50ml)	QI-34	-160969	
紫(50ml)	QI-35	-160983	

商品別によるインクの入れ方 インクが表面まで浸透するのに2~5時間位かかります(商品により異なります)。注入後すぐになかせないで注入口を上にして立てておいて下さい。

クイックネームペンCP9



クイックネームペンCP9は、インクカートリッジごと交換します。シャッターを開放して、印面金具部を持ち印面ホルダーを取り出してください。そしてホルダー後部にあるインクカートリッジを抜き取ります。交換後、印面へのインク移行を完了するには、少なくとも半日は放置してください。

顔料系 ※インク漏れの原因になりますのでホルダー内部にはインクを補充しないでください。

クイックC9・C16・フタムピーズ・サンリオクイックC9



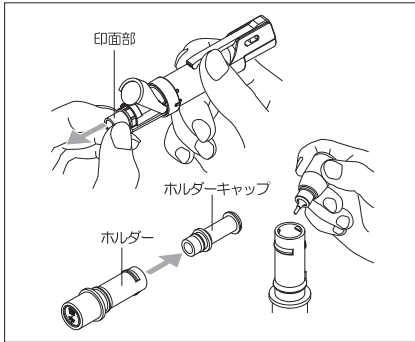
顔料系 キャップ、ホルダーキャップを外しインクボトルより数滴注入してください。過剰補充にならないようご注意ください。
※必ずホルダーキャップを外してから補充してください。

クイック6・10・11・12



顔料系 本体の柄、ホルダーキャップを外しインクボトルより数滴注入してください。過剰補充にならないようご注意ください。
※必ずホルダーキャップを外してから補充してください。

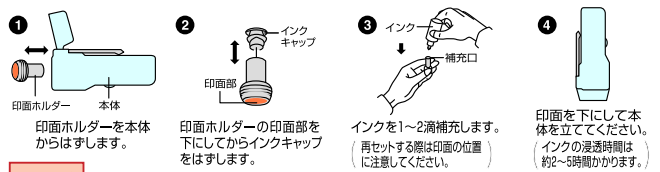
クイックC6・ノクオス6・クイックC12



シャッターを開けた状態で印面部を引き抜きます。印面部のホルダーキャップを外すとインク補充口があります。補充口にインクを数滴注入してください。完全にインクが浸透したのを確認後、印面の上下を確認して確実にセットしてください。(クイックC12のみホルダーを90°回転させて本体より抜き取ります。詳しくは商品の取扱説明書をご確認ください。)

顔料系

ツインシャトル



顔料系

クイックスタンプ

S・M・F・ME・0421・0529・0738・1025・1342・1535・1752タイプ・一行印・拒否ポン・ひとことスタンプ



本体からホルダー部を外すと、インク注入口があります。ここに補充インクを数滴注入してください。

顔料系

染料系

1862・2162・2470・2762・2780タイプ



本体底側の印面カセットを、ホルダー(両横の橋桁部)を軽く押さえながらスライドさせて外します(ホルダーに凹みのある側から引き出してください)。カセットにはインク注入口が数箇所あります。各注入口に補充インクを数滴注入してください。

顔料系

染料系

3964・5177・40100・65100タイプ



底カバーをつけた状態で、グリップ柄をスライドさせ外します(△印の逆方向にスライド)、インク注入口が数箇所あります。各注入口に補充インクを数滴注入してください。

顔料系

クイックスタンプ16丸/20角/25・30丸/角/差込印25・30丸/角/角型3540号



本体から柄を外すと、インク注入口があります。ここに補充インクを数滴注入してください。

顔料系

染料系


クイックセパ



本体からホルダー部を外すと、インク注入口があります。ここに補充インクを数滴注入してください。

顔料系

クイックポケットイン(回転式インクキャップ採用)



見出し蓋をインク注入口が完全に見える位置まで廻し、インクを左右1~2滴注入します。

顔料系

ブチコールPRO12・15・18・ビジネスメッセージタイプ/ブチコール12・15・24・30



キャップの蓋を反時計方向へ廻して外すと、インク注入口があります。ここに補充インクを数滴注入してください。

顔料系

染料系

※ブチコールプロは顔料系インクのための販売となります。

ブチコール24・30・35(スタンド式の場合)



スタンドの底蓋を反時計方向に廻し、底蓋を外すと注入口があります。ここに補充インクを数滴注入してください。

顔料系

染料系

クイックデーター・ブチコールPRO12・15・18(スタンド式)



スタンドの底側に注入口キャップがあります。キャップを外し、補充インクを数滴注入してください。

顔料系

染料系

※ブチコールプロは顔料系インクのための販売となります。